

AirVape OM

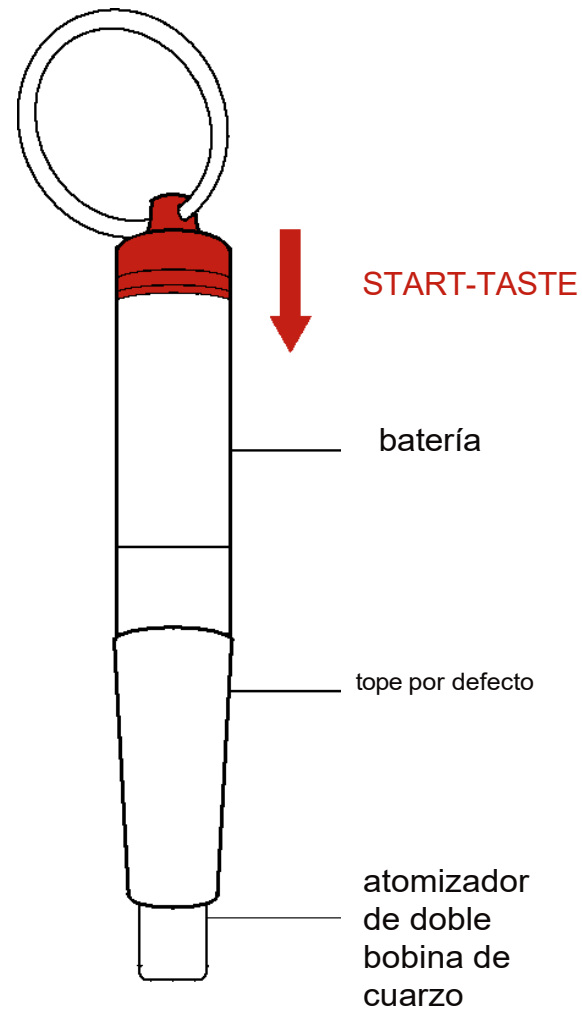
MODO DE EMPLEO:

- Encienda y apague la unidad pulsando 5 veces el botón situado en la parte superior del vaporizador (extremo opuesto a la boquilla).
- Cambia la tensión con 2 clics del mismo botón encendido. Una luz roja indica el voltaje más alto (4,0v), el azul indica el voltaje medio (3,2v), y el blanco indica la voltaje más bajo (2,4v).
- El Air Vape OM viene con un atomizador de doble bobina de cuarzo que puedes usar para vaporizar concentrados.
- Mantenga pulsado el botón situado en el extremo opuesto de la boquilla para activar el dispositivo e inhalar.

Advertencia : Este vaporizador es NO PREVISTO PARA USO DE ELIQUID/JUGO.

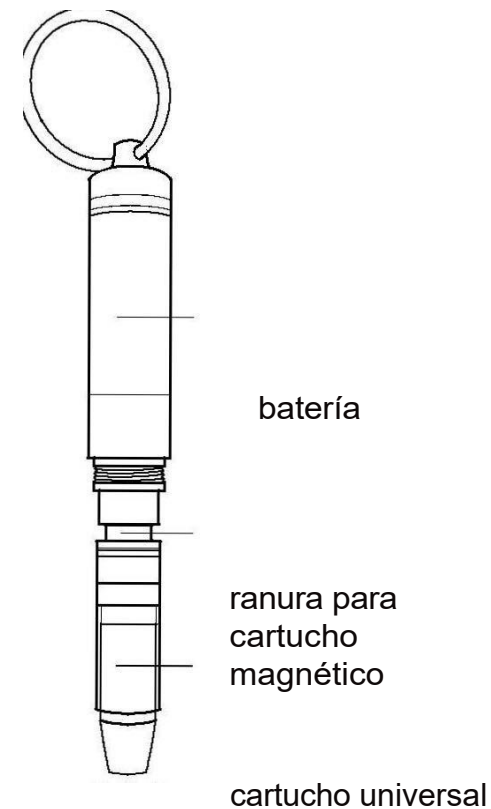
ENCENDIDO

Presione el tapón 5 veces como se muestra a continuación.



INSTALACIÓN DEL CARTUCHO

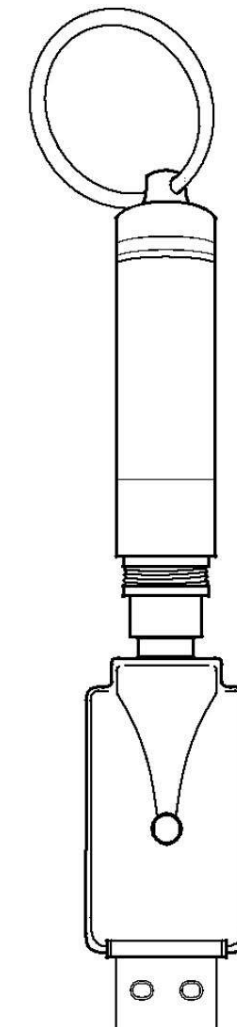
Utiliza tapones para cubrir cualquier tipo de cartuchos universales prefill ed..



tapa: 2 tamaños para adaptarse a todos los cartuchos

DISPOSITIVO DE CARGA

Para cargar la unidad, desenrosque la tapa y el cartucho y, a continuación, enrosque el cargador que viene en la caja.





EST. 2016

CANATURA

HEMP  LIFE

Canatura - Tienda online con los
mejores productos de cáñamo para
tu salud

www.canatura.com/en

Derechos de autor reservados