

AirVape OM

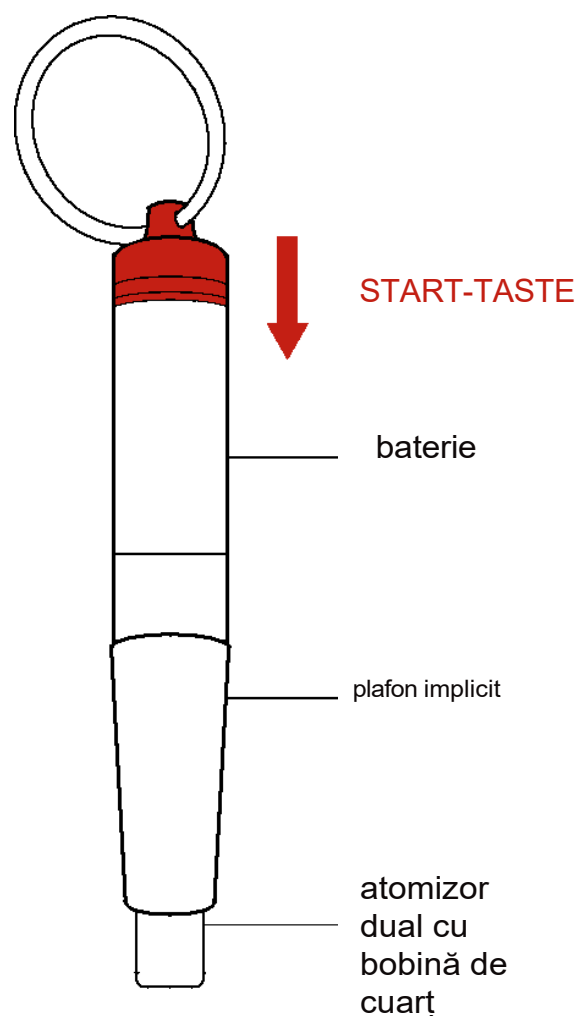
CUM SE UTILIZEAZĂ:

- Porniți/opriți aparatul făcând clic pe butonul situat în partea superioară a vaporizatorului (la capătul opus al muștiucului) de 5 ori.
- Schimbați tensiunea cu 2 clicuri ale aceluiași cap la cap. O lumină roșie
- indică cea mai mare tensiune (4,0v), albastru indică o tensiune medie (3,2v), iar albul indică tensiunea de cea mai mică tensiune (2,4v).
- Air Vape OM este prevăzut cu un atomizor dual cu bobină de cuarț pe care îl puteți folosi pentru a vaporiza concentrate.
- Apăsăți și mențineți apăsat butonul situat la capătul opus al piesei bucale pentru a activa dispozitivul și inspirați.

Avertisment : Acest vaporizator este
NU INTENȚIONAT PENTRU
UTILIZARE DE
ELIQUID/SUCCES.

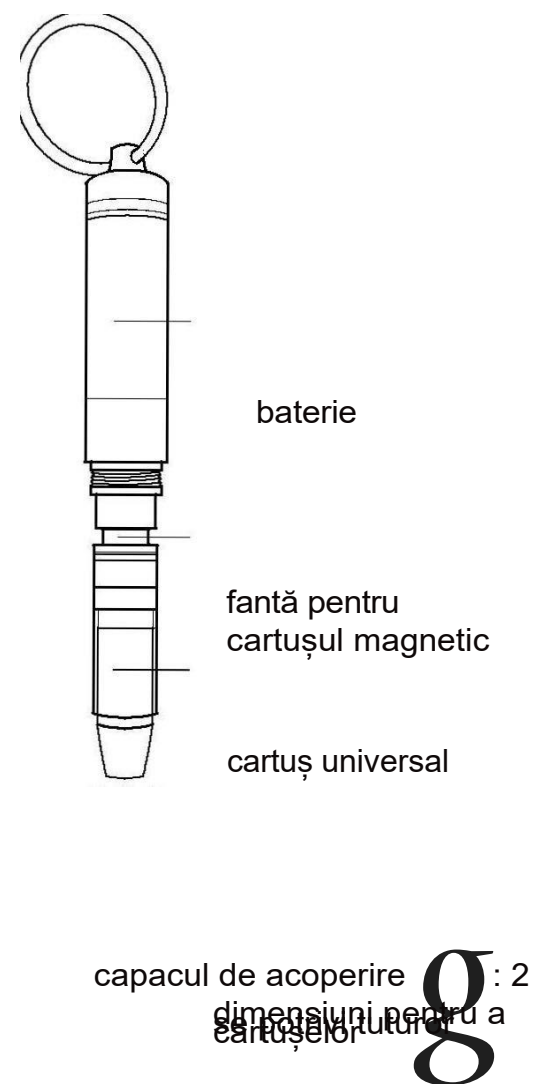
PORNIREA

Apăsăți de 5 ori pe capac, așa cum se arată mai jos.



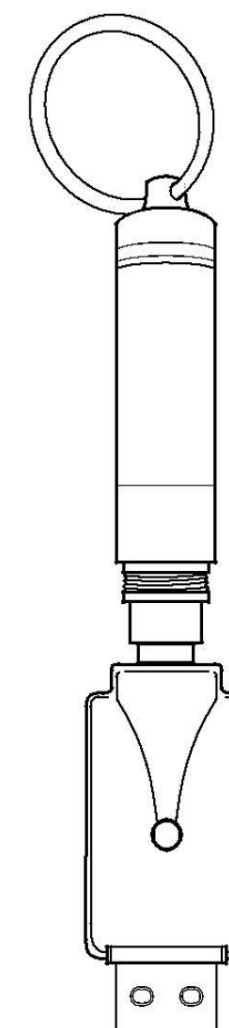
INSTALAREA CARTUȘULUI

Folosiți capacele pentru a acoperi orice fel de cartușe universale de preumplută...



DISPOZITIV DE ÎNCĂRCARE

Pentru a încărca aparatul, deșurubați capacul și cartușul, apoi înșurubați încărcătorul care se află în cutie.



Drepturi de autor rezervate



EST. 2016

CANATURA

HEMP  LIFE

Canatura - Magazin online cu cele
mai bune produse din cânepă
pentru sănătatea ta

www.canatura.com/en

Drepturi de autor rezervate