


# IOLITE<sup>®</sup>

ORIGINAL

## Manual de operare

Citiți cu atenție instrucțiunile



## iolite™ Disclaimer

iolite™ nu este un dispozitiv medical și nu este destinat să diagnosticheze, să trateze, să atenueze, să vindece sau să prevină nicio afecțiune, boală sau altă condiție.

iolite™ nu este destinat administrării de medicamente sau de produse ilegale de orice fel și nici utilizării de substanțe care pot afecta structura sau orice funcție a organismului.

Dacă aveți probleme de sănătate, consultați medicul dumneavoastră sau farmacistul înainte de utilizare. Sistemul iolite™ aerify nu este destinat utilizării cu materiale inacceptabile, alergice, toxice sau care pot provoca daune.

iolite™ nu este un dispozitiv de renunțare la fumat.

Utilizarea legală și corectă a acestui aparat este o condiție de vânzare. Orice utilizare necorespunzătoare a vaporizatorului iolite™ va anula garanția. Orice utilizare ilegală a acestui dispozitiv poate avea ca rezultat amenzi severe, sancțiuni și/sau pedepse cu închisoarea în conformitate cu legile din țara dumneavoastră.

Sursele de abur lichid nu pot fi utilizate cu iolite™. Utilizarea de lichide poate deteriora acest aparat și poate cauza daune sau risc de rănire a utilizatorului. Lichidul fierbe în generatorul de abur și poate arde utilizatorul.

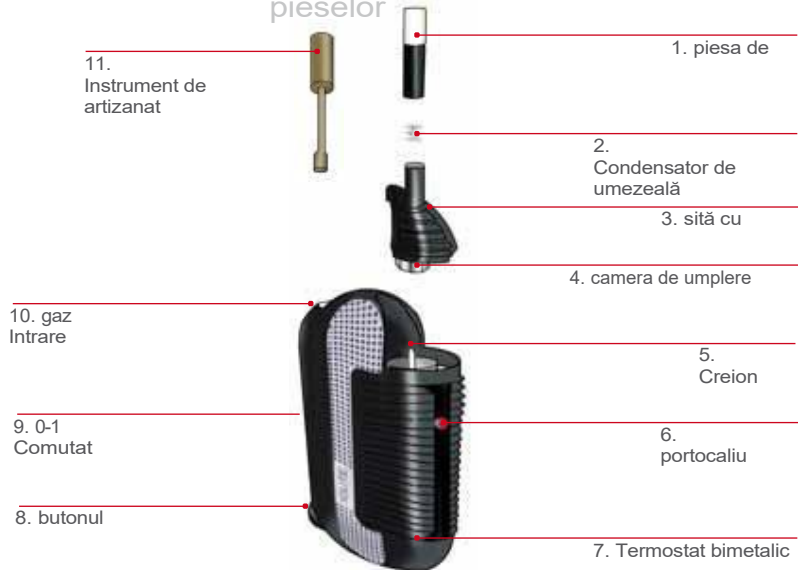
iolite™ este destinat utilizării numai cu material vegetal și tutun de pipă. iolite™ produce vapori prin încălzirea materialului vegetal la 190°C (374°F). Astfel de materiale vegetale pot fi achiziționate de la farmacii și distribuitori autorizați.


### **ACEST PRODUS NU CONȚINE TUTUN SAU ALTE SUBSTANȚE PE BAZĂ DE PLANTE.**


Toate comentariile și mărturiile făcute sub orice formă de către clienți nu reprezintă sau reflectă opinia producătorilor.


Această declarație nu a fost evaluată de FDA (US Food and Drug Administration) sau de orice altă agenție sau administrație comparabilă din orice altă țară.


## Identificarea pieselor




- 
1. Embout bukkal
  2. Condensator de umiditate
  3. Filtre la mailles
  4. Cameră de plante medicinale, capacitate 500 mg
  5. Broșă de încălzire
  6. Luminescență portocalie
  7. Termostat bimétallique
  8. Sticluță electrică de sticlă
  9. Breaker 0-1
  10. Remplissage de gaz
  11. Manual Outil

- 
1. Piesa de gură
  2. Condensator de umiditate
  3. Sită cu ochiuri
  4. Camera de înregistrare 500mg
  5. Creion termic
  6. Indicator luminos portocaliu
  7. Termostat bimetalic
  8. Buton piezoelectric
  9. 0-1 Comutator
  10. Umplerea cu gaz
  11. Unealtă de mână

- 
1. Boquilha
  2. Dehumidificador
  3. Meta-telescop
  4. 500 mg capsulă
  5. Narghilea (Pino de aquecimento)
  6. Luz laranja
  7. Termostate bimetalice
  8. Buton de comandă
  9. Chave 0-1
  10. Intrarea pe piața gazelor naturale
  11. Manualul Ferramenta

- 
1. Moonstuk
  2. Condensator Vocht
  3. Gaasrooster
  4. Vulkamer 500 mg
  5. Hittepen
  6. Oranje tratate
  7. Bimetaalthermostaat
  8. Piëzo-drukknop
  9. 0-1-schakelaar
  10. Gasinlaat
  11. Handgereedschap

- 
1. Boquilla
  2. Condensator de umiditate
  3. Filtru de metal
  4. Cameră de umplutură de 500mg
  5. Clavija de calor
  6. Indicator anaranjado
  7. Termostate bimetalice
  8. Boton piezoelectric
  9. Breaker 0-1
  10. Intrare de gaz
  11. Măsurile de întreținere

- 
1. マウスピース
  2. 水分凝縮器
  3. メッシュスクリーン
  4. 充填室 500 mg
  5. 熱ピン
  6. オレンジグロー
  7. バイメタルサーモスタット
  8. 圧電ボタン
  9. 0-1 スイッチ
  10. ガス入力装置
  11. 手工具

Vă mulțumim că ați ales să cumpărați iolite. Iolite este destinat exclusiv consumului legal de tutun de pipă și de alte materiale vegetale legale. Folosiți cu rațiune.

**Atenție!** Ușa cu conținut de iolit conține gaz inflamabil, sub presiune. Vă rugăm să citiți și să urmați cu atenție aceste instrucțiuni. Nu utilizați inhalatorul iolite până când nu ați înțeles pe deplin toate instrucțiunile. Nerespectarea acestor instrucțiuni de siguranță poate duce la vătămări sau deteriorări. Vă recomandăm să păstrați aceste instrucțiuni într-un loc sigur pentru a le consulta în viitor. Următoarele avertismente generale sunt pentru siguranța dvs. și a tuturor celor aflați în apropiere:

- A nu se păstra la îndemâna copiilor.
- Protejați aparatul împotriva căldurii de peste +50°C și a expunerii prelungite la lumina soarelui.
- Nu străpungeți și nu ardeți.
- Nu dezasamblați, nu trimiteți mesaje și nu efectuați reparații. Acest lucru ar invalida garanția. Cu excepția pieselor de schimb menționate în secțiunea "Curățare și întreținere", utilizatorul nu trebuie să efectueze nicio operațiune de întreținere.
- În conformitate cu Ordonanța privind transportul mărfurilor periculoase, gazul butan sau alte obiecte gazoase inflamabile nu pot fi transportate la bordul aeronavelor de pasageri. Prin urmare, nu transportați inhalatorul iolite cu gaz butan sau alte obiecte cu gaz inflamabil în bagajul de cală sau de mână.
- Nu scăpați inhalatorul iolite.
- Nu utilizați inhalatorul iolite dacă dispozitivul este deteriorat.
- Atunci când eliminați produsul, respectați reglementările locale.
- Asigurați-vă că fluxul de gaz s-a oprit și lăsați unitatea iolite să se răcească înainte de a o pune înapoi în recipientul de transport.
- Producătorul nu își asumă nicio răspundere pentru daune sau vătămări cauzate de utilizarea necorespunzătoare, incorectă sau nerezonabilă.
- Iolite nu este un dispozitiv medical.

Informații importante privind siguranța

iolite™ nu este un dispozitiv medical conceput pentru a trata afecțiuni, boli sau alte condiții de sănătate. să diagnosticheze, să trateze, să amelioreze, să vindece sau să prevină.

iolite™ nu este destinat administrării de medicamente sau produse ilegale de orice fel și nici nu este destinat utilizării cu substanțe care pot afecta structura sau funcțiile organismului.

Dacă aveți orice afecțiuni, vă rugăm să vă adresați medicului sau farmacistului înainte de utilizare. Sistemul de ventilație iolite™ nu este conceput sau destinat utilizării cu materiale ilegale, alergice, toxice sau dăunătoare pentru sănătate.

iolite™ nu este un dispozitiv conceput pentru a vă ajuta să renunțați la fumat.

Utilizarea legală și corectă a acestui dispozitiv face parte din termenii de vânzare. Utilizarea necorespunzătoare a inhalatorului iolite™ va anula garanția. Orice utilizare ilegală a acestui dispozitiv poate avea ca rezultat sancțiuni financiare severe și/sau pedepse cu închisoarea în conformitate cu legile din țara dumneavoastră.

Nu utilizați o sursă de gaz lichid cu iolite™. Utilizarea de lichid poate deteriora acest aparat și poate afecta utilizatorul sau îl poate expune la un risc de rănire. Lichidul este adus la fierbere în generatorul de abur, ceea ce poate provoca arsuri utilizatorului.

iolite™ este destinat utilizării numai cu materiale botanice și tutun de pipă. iolite™ produce vapori prin încălzirea materialelor botanice la o temperatură de 190°C. Materialele botanice adecvate pot fi achiziționate din farmacii și din puncte de vânzare autorizate.

### ACEST PRODUS NU CONȚINE TUTUN SAU ALTE MATERIALE VEGETALE.

Niciunul dintre comentariile și recomandările făcute de clienți, sub orice formă, nu reprezintă opinia producătorului.

Această declarație nu a fost revizuită de Food and Drug Administration (FDA) din SUA sau de orice agenție sau administrație comparabilă din orice țară.



### 1. umplere cu gaz

Vă recomandăm să folosiți gaz de brichetă de înaltă calitate disponibil în comerț. Nu trebuie utilizat niciun alt tip de combustibil. Asigurați-vă că comutatorul 0-1 este setat pe "0" înainte de umplere. Umpleți numai într-o încăpere bine ventilată. Nu reumpleți inhalatorul iolite în apropierea unei flăcări deschise sau a unor obiecte inflamabile. În mod normal, nu este necesar niciun conector pentru reumplere.

Pentru a umple, țineți aparatul în poziție verticală, astfel încât supapa de umplere să fie îndreptată în sus (a se vedea figura). Apăsăți recipientul de reumplere a gazului în jos pe supapa de umplere. Fluxul de gaz din recipientul de reumplere în aparat depinde de gravitație. Opriti umplerea atunci când gazul scapă din supapă. Nu umpleți prea mult gaz.

**Dacă ați alimentat prea mult gaz, vă rugăm să așteptați 5 minute înainte de a porni aparatul. Recomandăm doar Vector Gas și Newport Gas.**

Pentru a ajuta la procesul de aprindere, vă recomandăm să adăugați gaz timp de aproximativ 10-15 secunde la prima umplere cu gaz și pentru reîncărcările ulterioare, atunci când iolite™ este complet gol.

(până când se aude un flux clar de gaz) înainte de a încerca să aprindeți aparatul.

### 2. Pregătirea tutunului/material vegetal

Vă recomandăm să măcinați tutunul/materialul vegetal înainte de utilizare pentru a obține un rezultat optim. Apoi umpleți tutunul/materialul vegetal în camera de admisie (a se vedea ilustrația). Nu puneți prea mult, altfel fluxul de aer va fi obstrucționat. Așezați camera de admisie pe dispozitivul iolite și porniți-l.

După fiecare utilizare, recipientul este prea fierbinte pentru a fi atins. Prin urmare, vă rugăm să fiți atenți atunci când goliți recipientul sau umpleți tutunul/materialul vegetal imediat după utilizare. În general, tutunul/plantele uscate folosite pot fi îndepărtate cu ușurință din recipient, în timp ce ierburile umede se lipesc uneori. Ierburile care se lipesc pot fi îndepărtate ușor cu o scobitoare de lemn sau ceva similar. Vă rugăm să vă asigurați că ecranele nu sunt deteriorate.



**3. Porniți**

catalizatorul de încălzire fără flacără de la iolite este activat de un sistem piezoelectric. Porniți mai întâi unitatea prin setarea comutatorului 0-1 pe "1". Apoi activați catalizatorul de încălzire împingând încet înainte butonul piezoelectric. Sunetul gazului se va transforma într-un ușor "șuierat", ceea ce înseamnă că s-a produs aprinderea. De obicei, acest lucru se întâmplă imediat la prima încercare, dar dacă aprinderea eșuează de prima dată, apăsați din nou comutatorul în termen de 5 secunde.

După o perioadă scurtă de timp, începe să se aprindă și un indicator portocaliu, confirmând că inhalatorul se încălzește corect (a se vedea fig.). De îndată ce este atinsă temperatura optimă setată, indicatorul se stinge. Vă rugăm să rețineți că sunetul pornit este pornit sau oprit condiționat de către comutatorul termostatic efectiv în timpul unui ciclu normal de lucru.

Așteptați cel puțin 45 de secunde până când inhalatorul iolite a atins temperatura de funcționare reglementată de 190°C înainte de a începe inhalarea. Acest lucru nu înseamnă neapărat că tutunul de pipă/materia vegetală este gata după 45 de secunde. Este posibil să mai fie nevoie să mai așteptați puțin. 190°C este cea mai ridicată temperatură atinsă, astfel încât aprinderea sau combustia nu este posibilă. Opriți aparatul la sfârșitul procesului de inhalare, poziționând comutatorul pe 0.

**Atenție!**

Atunci când comutatorul 0-1 este setat la 0, unitatea este oprită. După oprirea aparatului, poate dura până la 3 minute pentru ca gazul rezidual să se disipeze. Lăsați unitatea iolite să se răcească complet înainte de a o readuce în ganta de transport.

**4. Inspiră**

Înconjurați piesa bucală cu buzele și inspirați încet. Țineți înăuntru vaporii și apoi expirați. Cu o cameră de admisie de tutun/plante umplută, puteți inhala timp de până la 15 minute sau până când nu mai emiteți vapori. Materialul folosit din tutun/materiale vegetale poate fi îndepărtat cu ușurință din camera de inhalare. Reumpleți camera de admisie după cum doriți. În caz contrar, opriți aparatul și curățați-l.

**Atenție!**

Tutunul/materialul vegetal cu un conținut ridicat de umiditate trebuie inhalat cu ajutorul condensatorului de umiditate, altfel se pot produce vapori care pot provoca iritații. Atunci când se utilizează tutun de pipă uscat/material vegetal, cu toate acestea, se obține un gust mai bogat fără utilizarea condensatorului de umiditate. Pachetul de livrare include o unealtă manuală mică pentru a scoate condensatorul de umiditate.





## Curățare și întreținere



## Curățare și întreținere

### Camera de înregistrare

Imediat după fiecare utilizare, camera de colectare a ierburilor este foarte fierbinte. Prin urmare, fiți atenți atunci când îndepărtați materialul uzat. În general, tutunul de pipă/materia vegetală folosită se toarnă ușor, în timp ce tutunul de pipă umed se lipește uneori. Materialul de obturație blocat poate fi îndepărtat ușor cu o scobitoare de lemn sau ceva similar. Vă rugăm să aveți grijă să nu deteriorați ecranul. Puteți achiziționa camere de preluare de schimb online prin intermediul site-ului nostru [www.my-iolite.com](http://www.my-iolite.com) sau de la magazinul dumneavoastră local de specialitate.

### Piesa de gură

Pentru a curăța piesa bucală, mai întâi deșurubați-o din camera de recepție și scoateți condensatorul de umiditate cu ajutorul instrumentului manual furnizat. Curățați piesa bucală cu cureaua de curățat țevi furnizată și apoi dezinfecțați-o cu apă clocotită. Alternativ, puteți folosi și un dezinfectant disponibil în comerț. Puteți achiziționa muștiucile extinse într-un pachet de 3 bucăți online, prin intermediul site-ului nostru [www.my-iolite.com](http://www.my-iolite.com) sau de la magazinul de specialitate.

### Sită cu ochiuri

Dacă sita cu ochiuri de plasă este blocată, o puteți îndepărta și o puteți clăti sub jet de apă. În cazul în care sitele sunt deteriorate, acestea trebuie înlocuite cu sitele noi furnizate. Puteți achiziționa pachete de înlocuire online prin intermediul site-ului nostru [www.my-iolite.com](http://www.my-iolite.com) sau de la magazinul de specialitate local.

### Întrebări frecvente

O pagină cuprinzătoare de "Întrebări frecvente" poate fi găsită pe site-ul nostru web. [www.my-iolite.com](http://www.my-iolite.com).

IOLITE



## Opțiuni pentru piesa de gură



## Date tehnice

### Calitatea și siguranța produselor

Produsele iolite sunt proiectate, fabricate și distribuite de Oglesby & Butler Ltd, Irlanda. Avem aproape 27 de ani de experiență în tehnologia de cataliză a gazelor și în controlul termostatic.

Angajându-ne cu fermitate să oferim clienților noștri cele mai înalte standarde de calitate și produse care funcționează în mod fiabil, la timp și în orice moment, am făcut din calitatea excepțională motto-ul vieții noastre și recunoaștem că acest lucru necesită un proces de îmbunătățire continuă. Acest lucru nu se limitează la produsele în sine, ci cuprinde și sistemele noastre de producție și de management, oamenii și tehnologia noastră.

Standardele de calitate sunt menținute în permanență prin selectarea materialelor de cea mai înaltă calitate și prin respectarea orientărilor stricte de calitate ISO 9001:2008 în timpul fabricării.

### Marca comercială

iolite este o marcă comercială a Oglesby & Butler Limited și este înregistrată în următoarele țări: Irlanda, Marea Britanie, UE, SUA, Canada, Japonia, China, Australia și Noua Zeelandă. Oglesby & Butler Ltd. nu își asumă nicio răspundere pentru erorile conținute în acest document. Oglesby & Butler Ltd. își rezervă, de asemenea, dreptul de a modifica specificațiile și de a face îmbunătățiri la discreția sa.

### Garanție

Toate produsele iolite sunt garantate împotriva defectelor de materiale și manoperă care pot apărea atunci când dispozitivul este utilizat conform instrucțiunilor. Oferim o garanție de doi ani pentru inhalatorul iolite. Perioada de garanție începe la data achiziției. Prin urmare, vă rugăm să păstrați chitanța de vânzare originală, care servește drept dovadă a achiziției și data achiziției. O descriere detaliată a serviciilor noastre de garanție poate fi descărcată de pe site-ul nostru web. Alternativ, puteți contacta cel mai apropiat centru de servicii pentru clienți.

**Atenție! Camera de umplere devine foarte fierbinte. Acesta poate atinge temperaturi de până la 190°C. Fiți deosebit de atent atunci când scoateți camera de reumplere în timpul utilizării sau imediat după aceea.**

**America de Nord (SUA, Canada, Mexic)** iolite North America, 8550 Ridgefield Road, Suite C, Crystal Lake, IL 60012 Telefon (gratuit): 888-710-3055 Fax: 815-425-8042 E-mail: [cs@my-iolite.com](mailto:cs@my-iolite.com)

[www.my-iolite.com](http://www.my-iolite.com)

**Europa și restul lumii** iolite™, Oglesby & Butler Ltd, O'Brien Rd Industrial Estate, Carlow, Irlanda. Telefon: +353 (0)59 91433333 Fax: +353 (0)59 9143577 E-mail: [support@my-iolite.com](mailto:support@my-iolite.com)

[www.my-iolite.com](http://www.my-iolite.com)

Lungime	102 mm
me	25 mm
Lățime	64 mm
e	81 g
Adâncime	Max. 120 minute
ime	190°C
Adâncime	125 W
ime	10 secunde
Certificare/standarde de calitate ISO:9001:2008	





## O primire călduroasă

Vă mulțumim pentru că ați achiziționat iolite. De iolite este potrivit pentru consumul legal de produse de protecție a plantelor și alte materiale vegetale legale. Gebruik de iolite op een verstandige manier.

32

## Informații importante privind deteriorarea sănătății

**Waarschuwing:** De iolite bevat brandbaar gas onder druk. Citiți și urmați cu atenție aceste instrucțiuni. Wees er zeker van dat u de instructies begrijpt voordat u de iolite voor het eerst gebruikt. Urmarea acestor instrucțiuni de voalare poate provoca neplăceri și daune supărătoare. Vă rugăm să rețineți că trebuie să păstrați aceste instrucțiuni la un nivel voalat, astfel încât să le puteți pune în aplicare mai târziu. Următoarele instrucțiuni au ca scop menținerea confidențialității pentru dumneavoastră și pentru cei din jurul dumneavoastră:

- Să nu-i lăsăm pe cei mici să se oprească.
- Nu puneți iolitul la o temperatură mai mare de 50°C și nu lăsați să se blocheze la o temperatură mai mare de 50°C și puneți o perioadă lungă de blootstelling în zonă.
- Niet doorboren of verbranden.
- Nu încercați unitatea pentru a o transporta sau repara. În acest caz, garanția va fi invalidată. Aparatul nu trebuie să fie modificat de către utilizatori în conformitate cu condițiile de rezervare menționate la rubrica "Reiniging en onderhoud".
- Regels voor het transport van gevaarlijke stoffen verbieden het vervoeren van butaan or andere brandbare gassen op passagiersvluchten. Neem uw iolite met butaangas of een ander brander brandbaar gas niet mee in een vliegtuig, noch als ingecheckte bagage noch als handbagage.
- Laat de iolite niet vallen.
- Nu folosiți iolitul dacă acesta este necorespunzător.
- Volg de plaatselijke wetgeving als u de verdamper weggooit.
- Controlați dacă este necesar să se controleze gazul și lăsați iolitul să se oprească, dacă aveți nevoie de acest terugplaatst în

## declarație de renunțare la

draagetui.

- Producătorul nu este potrivit pentru utilizarea Schade sau Lethargie în aplicarea Ongepast, Onjuist sau Onverantwoord.
- De iolite is geen medisch hulpmiddel.



EST. 2016

# CANATURA

HANF **FÜR** LEBEN

Canatura - Cel mai mare e-shop  
cu produse din cânepă pentru  
sănătate

[www.canatura.com/de](http://www.canatura.com/de)

Drepturi de autor rezervate